

COMUNE DI BRUSINO ARSIZIO

CONSUNTIVO 2018

MM no. 07 / 2019



**COMUNE DI BRUSINO ARSIZIO
MUNICIPIO**

Maggio 2019

MESSAGGIO MUNICIPALE NO. 07 / 2019 CONSUNTIVO ESERCIZIO 2018

INDICE GENERALE

1. Riassunto del Consuntivo 2018	pag. 3
2. Introduzione e dati salienti	pag. 4
3. Risultato totale ed evoluzione del debito pubblico pro capite <i>Grafico evoluzione debito pubblico pro capite</i>	pag. 6
4. Variazioni rispetto al preventivo	pag. 7
5. Indicatori finanziari <i>Tabella Indicatori 2017 / 2018</i> <i>Evoluzione Indicatori 2013 - 2017</i>	pag. 14
6. La gestione investimenti	pag. 15
7. Controllo Crediti di Investimento <i>Tabella Controllo Crediti</i>	pag. 16
8. Conti per Crediti di Investimento da chiudere	pag. 17
9. Progetto di decisione	pag. 18
10. Allegati	pag. 21
	pag. 22



AI CONSIGLIO COMUNALE

di

BRUSINO ARSIZIO

MESSAGGIO MUNICIPALE NO. 07 / 2019
Chiedente l'approvazione del Consuntivo del Comune per l'anno 2018.

RM. no.	Data	Dicastero	In esame alla Commissione
156	13.05.2019	Amministrazione / Finanze	GESTIONE

Signor Presidente, Signore e Signori Consiglieri comunali,

con il presente messaggio, accompagnato dal rapporto della società di revisione, sottoponiamo al vostro esame per approvazione i Conti consuntivi del Comune per l'esercizio 2018, chiedendo la loro approvazione ed il conseguente scarico dell'operato del Municipio per la gestione in oggetto.

Come indicato nel Rapporto della società di revisione, allegato al presente messaggio, il Consuntivo è conforme alle normative in materia finanziaria e contabile contenute nella Legge Organica Comunale (LOC) e nella Direttiva del 16 gennaio 2009 del Dipartimento delle Istituzioni (DI).

Qui di seguito presentiamo la tabella riassuntiva di questo Consuntivo che riporta i risultati della gestione corrente, del conto investimenti e del conto di chiusura. La stessa indica pure il confronto con i dati del Preventivo 2018 e del Consuntivo 2017.

**1. Riassunto del Consuntivo 2018**

	Consuntivo 2018	Preventivo 2018	Consuntivo 2017
<u>Conto di Gestione Corrente</u>			
Uscite correnti	1'742'663.98	1'971'200.00	1'867'222.24
Ammortamenti amministrativi	639'351.75	100'000.00	315'785.65
Addebiti interni	72'530.00	72'500.00	72'530.00
Totale spese correnti	2'454'545.73	2'143'700.00	2'255'537.89
Entrate correnti	2'450'861.05	1'938'800.00	2'222'728.52
Accrediti interni	72'530.00	72'500.00	72'530.00
Totale ricavi correnti	2'523'391.05	2'011'300.00	2'295'258.52
Risultato d'esercizio	68'845.32	-132'400.00	39'720.63
<u>Conto Investimenti</u>			
Uscite per investimenti	1'270'813.97	1'929'000.00	745'146.29
Entrate per investimenti	422'778.17	735'000.00	614'889.64
Netto per investimenti	848'035.80	1'194'000.00	130'256.65
<u>Conto di chiusura</u>			
Onere netto per investimenti	848'035.80	1'194'000.00	130'256.65
Ammortamenti amministrativi	639'351.75	100'000.00	315'785.65
Risultato d'esercizio	68'845.32	-132'400.00	39'720.63
Autofinanziamento	708'197.07	-32'400.00	355'506.28
Risultato totale	-139'838.73	-1'226'400.00	225'249.63
<u>Riassunto del bilancio</u>			
Beni patrimoniali	2'599'705.00		3'547'931.50
Beni Amministrativi	1'476'002.25		1'267'318.20
- Capitale di terzi	2'854'823.97		3'636'848.49
- Finanziamenti speciali	202'081.00		228'444.25
Capitale proprio	1'018'802.28		949'956.96
TOTALE ATTIVI	4'075'707.25		4'815'249.70
TOTALE PASSIVI	4'075'707.25		4'815'249.70



2. Introduzione e dati salienti

Il Consuntivo 2018 di Brusino Arsizio presenta, ancora una volta, dei conti positivi che fanno registrare un considerevole avanzo d'esercizio di CHF 68'845.32 e, nel contempo, consentono un ulteriore ammortamento supplementare di CHF 601'414.75, confermando così l'orientamento di politica finanziaria adottato negli ultimi anni dal Municipio che, lo ricordiamo ancora una volta, ha consentito di ridurre considerevolmente il debito pubblico comunale, raggiungendo un pro capite record a fine 2017 di CHF 654 per abitante (dato 2018: 943 CHF/ab.). Questi ammortamenti supplementari, lo ribadiamo, si rendono necessari per garantire la sostenibilità dei numerosi investimenti già votati o comunque previsti di cui il Comune dovrà farsi carico nei prossimi anni e per i quali è prevista una quota sussidiabile sempre minore. Da notare che, dopo il passaggio a MCA2 (Modello Contabile Armonizzato) con il Preventivo 2021, non sarà più consentito effettuare questi ammortamenti supplementari, che, riducendo le spese di gestione corrente, riducono il fabbisogno comunale e pertanto contengono l'aumento del moltiplicatore aritmetico.

Analizzando la gestione corrente del Comune, si può notare come tutti i Dicasteri abbiano rispettato i limiti imposti dal Preventivo 2018 ed anzi abbiano proposto un contenimento delle spese, ad eccezione dei Dicasteri Amministrazione e Traffico, che hanno fatto registrare degli aumenti risibili (+0.80% e +0,79%).

Come già comunicato con il Consuntivo 2017, il Dicastero Amministrazione ha dato il via ad una riorganizzazione interna (analisi dei processi, introduzione di un Manuale di Qualità comunale, revisione dei compiti interni, ecc.), che per il momento ha portato all'assunzione di una seconda persona a tempo parziale (50%). Il centro di costo 029 "Altre amministrazioni generali" ha quindi subito alcuni aggiustamenti in corso d'opera, che hanno prodotto alcuni superamenti contenuti nei budget previsti nelle posizioni "Contributi AVS/AI/IPG" (conto 029.303.00), "Contributi cassa pensioni" (029.304.00) e "Assicurazioni infortuni e malattia" (029.305.00). Ciò nonostante la quasi totalità della massa salariale della Cancelleria comunale (conti 029.301.00 e 029.301.00) non ha fatto registrare scostamenti rispetto a quanto esposto in sede di preventivo: da CHF 204'300 a 204'724,15, ovvero un aumento di CHF 424,15 (+0,2%).

Il Dicastero Traffico è stato invece confrontato con il pagamento di una serie di accenti e conguagli relativi alla partecipazione comunale ai Programmi di Agglomerato di prima e seconda generazione (PAM 1 e 2) e al finanziamento del Trasporto pubblico (CHF 22'720.00). Inoltre, anche per l'anno 2018, per la terza stagione consecutiva, l'Esecutivo ha deliberato di proseguire la collaborazione con la Città di Mendrisio, l'Organizzazione turistica regionale e la Fondazione Monte San Giorgio per garantire due corse giornaliere di Autopostale SA al fine di collegare il Quartiere di Meride alla Frazione del Serpiano durante il periodo di



apertura della struttura alberghiera. La quota parte del Comune di Brusino Arsizio per questa operazione che ha dimostrato negli anni di essere utilizzata e gradita dagli occasionali visitatori e dalla popolazione residente è di CHF 4'749.55.

Il risultato positivo dell'esercizio 2018 ed il relativo ammortamento supplementare si sono concretizzati grazie a sopravvenienze d'imposta non pronosticabili in fase di allestimento del Preventivo (si veda la voce contabile 900.400.02 "Sopravvenienze d'imposta" CHF 145'157.60) e alle imposte speciali derivanti dall'amnistia fiscale di questi anni (si veda il conto 900.403.00 Imposte speciali CHF 336'348.75), per un totale di CHF 481'506.35 di maggiori entrate.

Come si è già ricordato in passato proprio in sede di analisi dei Consuntivi comunali, la valutazione delle imposte da parte dei competenti uffici cantonali viene eseguita sulla base di dati risalenti ai due o tre anni precedenti quello dell'esercizio in esame, e, di conseguenza, durante la redazione dei Preventivi, viene mantenuta una stima prudenziale, poi corretta in occasione della chiusura annuale dei conti con l'aggiornamento delle posizioni relative a sopravvenienze di imposta e imposte speciali.

Riportiamo di seguito i dati concernenti l'accertamento del gettito d'imposta cantonale per Comune per l'esercizio 2015.

Gettito dell'imposta cantonale per Comune per l'anno 2015


<i>Dettaglio</i>	<i>Totale 2014</i>	<i>2015 emesse</i>	<i>valutate 2015</i>	<i>Totale 2015</i>
<i>Persone fisiche</i>	<i>1'389'586</i>	<i>1'298'686</i>	<i>80'557</i>	<i>1'379'243</i>
<i>Persone giuridiche</i>	<i>66'046</i>	<i>46'422</i>	<i>3'326</i>	<i>49'748</i>
<i>Imposte fonte</i>	<i>49'376</i>	<i>58'350</i>	<i>0</i>	<i>58'350</i>
<i>Art. 99 LT</i>	<i>79</i>	<i>0</i>	<i>78</i>	<i>78</i>
<i>Contributo di livello</i>	<i>30'798</i>			<i>22'825</i>
<i>Totali</i>	<i>1'535'885</i>			<i>1'510'244</i>

Fonte: Dipartimento delle Istituzioni, Divisione degli Interni, Sezione degli enti locali.



3. Risultato totale ed evoluzione del debito pubblico pro capite

Oltre al risultato positivo della gestione corrente, la conduzione oculata delle finanze comunali traspare anche dagli altri indicatori finanziari, valutati secondo una scala pubblicata annualmente dalla SEL e su cui ci soffermeremo più diffusamente al capitolo 6 del presente Consuntivo. Particolare attenzione va riservata al risultato totale che nel complesso considera anche i risultati del conto investimenti e mostra il livello di indebitamento del Comune nel tentativo di far fronte agli impegni di gestione corrente e al finanziamento degli investimenti approvati. Il saldo di chiusura del 2018 fa registrare un risultato positivo di CHF 68'845.35 che, unito all'ammortamento supplementare, conferma la tendenza degli ultimi anni. Infatti, secondo gli Indicatori finanziari 2018, il debito pubblico pro capite degli abitanti di Brusino Arsizio si attesta a CHF 943, quindi largamente al di sotto della media cantonale.



**4. Variazioni rispetto al preventivo**

DICASTERO	Consuntivo			Preventivo	
	Spese	Ricavi	Spese	Ricavi	Ricavi
0. AMMINISTRAZIONE	472'813.73	67'308.05	469'000		65'500
C.to no. Descrizione					
011 Potere legislativo	502.15	00	2'000		00
012 Potere esecutivo	34'067.00	00	31'000		00
318.00 <i>Spese di rappresentanza</i>	9'463.70				
<i>Sono compresi i CHF 4'029.50 del consueto pranzo anziani, che, sino al 2017, veniva registrato sotto il conto 500.318 "Attività in favore degli anziani" (spesi soli CHF 1'100 rispetto a CHF 4000 preventivati). In futuro, la posta messa a Preventivo sarà adeguata di conseguenza.</i>					
020 Amm. finanze e contr.	21'540.88	2'024.70	18'200		1'000
318.02 <i>Revisione contabile</i>	6'246.60				
<i>Si tratta di una posta sostituita in sede di Preventivo. La cifra a Consuntivo è in linea con la tendenza degli ultimi anni (si veda ad esempio il risultato del Consuntivo 2017).</i>					
318.04 <i>Spese contenzioso</i>	3'916.30				
<i>Si tratta delle spese di prosecuzione e di riattivazione di diverse procedure presso l'Ufficio Esecuzioni e Fallimenti.</i>					
029 Altre amm. generali	379'664.45	48'483.35	361'000		34'700
310.02 <i>Stampati e fotocopie</i>	5'011.10				
<i>Si tratta di una posta sostituita in sede di Preventivo. La cifra a Consuntivo è in linea con la tendenza degli ultimi anni (si veda ad esempio il risultato del Consuntivo 2017).</i>					
311.00 <i>Acquisto mobili</i>	2'718.35				
<i>Sono compresi i CHF 2'405.15 per la sostituzione della macchina affrancatrice.</i>					
318.00 <i>Spese telefoniche</i>	3'436.95				
<i>Si tratta di una posta sostituita in sede di Preventivo. La cifra a Consuntivo è in linea con la tendenza degli ultimi anni (si veda ad esempio il risultato del Consuntivo 2017).</i>					



318.02	Consulenze di terzi Il superamento è dovuto alla conclusione e di conseguenza alla fatturazione di spese legate ad un'importante vertenza giudiziaria (CHF 9'877.30).	13'285.80			
318.06	Tasse di giudizio Si tratta della partecipazione alle spese relative al ricorso al Tribunale Federale sulla TUI (CHF 1'289.50).	1'839.50			
319.00	Spese diverse Si tratta di una posta sottostimata in sede di Preventivo. La cifra a Consuntivo è in linea con la tendenza degli ultimi anni (si veda ad esempio il risultato del Consuntivo 2017). Ricordiamo comunque che questa voce copre l'acquisto delle spese di materiale generico e di pulizia (effettuate presso il negozio del paese), i costi delle pubblicazioni ufficiali e altre esigenze peculiari dell'Amministrazione (come, ad esempio, le indennità per matrimonio dei dipendenti).	8'584.35			
365.00	Contributi ad associazioni Si tratta di una posta sottostimata in sede di Preventivo. La cifra a Consuntivo è in linea con la tendenza degli ultimi anni (si veda ad esempio il risultato del Consuntivo 2017).	1'858.50			
090	Compiti non ripartibili	37'039.25	16'800	56'800	16'800
312.00	Energia elettrica Si tratta di una posta sottostimata in sede di Preventivo. La cifra a Consuntivo è in linea con la tendenza degli ultimi anni (si veda ad esempio il risultato del Consuntivo 2017). Ricordiamo in questa sede che il Consuntivo 2017 riportava la cifra record di CHF 29'426.20, risultato di un periodo di fatturazione che copriva gli ultimi tre anni.	6'735.55			



DICASTERO		Consuntivo			
C.to no.	Descrizione	Spese	Ricavi	Spese	Ricavi
1. SICUREZZA PUBBLICA		107'997.50	25'230.10	136'000	33'300
100	Registro fondiario	13'084.10	10'747.60	20'000	16'500
101	Controllo Abitanti	486.15	150	1'000	00
103	Comm. Tutoria Regionale	4'912.60	00	7'200	00
109	Altri servizi giuridici	00	8'017.50	00	4'800
113	Corpo di Polizia	59'908.40	6'315.00	72'300	12'000
140	Polizia del fuoco	18'518.25	00	24'000	00
151	Istruzione militare	1'388.00	00	1'500	00
160	Protezione civile	9'700	00	10'000	00
DICASTERO		197'059.45	31'609.30	211'400	36'500
2. EDUCAZIONE					
C.to no.	Descrizione	Spese	Ricavi	Spese	Ricavi
200	Scuola dell'Infanzia	27'700	00	35'600	00
210	Scuole elementari	168'359.45	31'609.30	175'000	36'500
314.00	Manutenzione stabili Si tratta di un danno causato dal maltempo che ha provocato un'infiltrazione d'acqua (CHF 3'193.20).	3'420.45			
212	Scuole medie	1'000.00	00	800	00



		Consuntivo		Preventivo	
DICASTERO	Spese	Ricavi	Spese	Ricavi	
3. CULTURA E TEMPO LIBERO	40'381.11	550.00	44'100	500.00	
C.to no.	Descrizione				
300	Biblioteca	00	2'600	00	
309	Altra promozione culturale	00	4'000	00	
340	Sport	00	7'500	00	
311.00	Acquisto attrezzature <i>Si tratta dell'acquisto di un tavolo da ping pong per il bagno pubblico di Villa Patria, che, una volta posato, potrà essere rifinanziato dal fondo cantonale per i parchi giochi (CHF 2'929.45).</i>				
350	Altre attività tempo libero	550	8'500	500	
390	Culto	00	21'500	00	
		Consuntivo	Spese	Preventivo	
DICASTERO		Ricavi	Spese	Ricavi	
4. SALUTE PUBBLICA	15'571.90	00.00	19'700	00	
C.to no.	Descrizione				
460	Servizio medico scolastico	00	2'200	00	
490	Altri compiti per la salute	00	17'500	00	



DICASTERO		Consuntivo		Preventivo	
C.to no.	Descrizione	Spese	Ricavi	Spese	Ricavi
5. PREVIDENZA SOCIALE		291'879.49	1'251.00	378'800	1'300
500	AVS	1'100	1251	4'000	1'300
501	Contributi comunali	122'370.75	00	130'000	00
540	Protezione gioventù	12'200.50	00	13'000	00
570	Case per anziani	102'457.78	00	162'800	00
580	Assistenza anziani	53'502.46	00	65'000	00
581	Aiuto agli indigenti	248.00	00	4'000	00
DICASTERO		322'537.57	168'213.90	320'000	166'500
6. TRAFFICO					
610	Strade cantonali	11'577.60	00	12'500	00
620	Rete strade comunali	222'690.37	45'541.90	229'100	43'000
315.00 <i>Manutenzione veicoli</i>		13'532.40			
Si tratta della manutenzione straordinaria dei veicoli di proprietà del Comune (furgone e scopatrice) e dell'attrezzatura tecnica del personale UTC.					
318.04 <i>IP - Manutenzione impianti</i>		15'541.90			
Si tratta delle spese per l'estensione dell'IP in Vicolo Don Fedele Poli (CHF 10'554.55), che potrà essere in parte recuperato dal Fondo per le Energie Rinnovabili (FER).					
621	Posteggi	979.65	31'163.70	12'600	45'000
651	Aziende del traffico	58'061.10	7'038.30	42'500	00



361.00	Altri trasporti	47'648.65			
	<i>Si tratta della partecipazione comunale alle spese del Trasporto Pubblico Regionale, alla Comunità tariffale e ai Programmi di Agglomerato (PAM) 1 e 2 (nello specifico della 7.a rata per il PAM1 e PAM2, e del saldo di quest'ultimo). Inoltre vi sono anche i CHF 4'749.55 per garantire la tratta Meride - Serpiano di Autopostale.</i>				
660	Navigazione interna	29'228.85	84'470.00	23'300	78'500
314.00	Manutenzione porto/pali	9'300.80			
	<i>Si tratta degli interventi commissionati alla ditta Exteco per la manutenzione del pontile antistante l'Osteria della Posta (CHF 4'300), dell'acconto per la sistemazione dai pali sul Lungolago (CHF 1'935) e della relativa ispezione subacquea (CHF2'980).</i>				

		Consuntivo			
DICASTERO		Spese	Ricavi	Spese	Ricavi
7. PROTEZIONE AMBIENTE		227'210.70	308'058.63	311'500	289'100
C.to no.	Descrizione				
700	Approvvigionamento idrico	73'727.50	145'428.50	124'000	155'000
710	Eliminazione acque luride	12'837.45	34'080.10	38'000	30'000
720	Eliminazione rifiuti	129'849.10	115'708.03	140'500	100'000
740	Cimitero e seppellimenti	00	32	600	100
750	Arginature	1'007.00	00	1'000	00
781	Eliminazione cadaveri animali	191.75	00	400	00
789	Altre immissioni	9'597.90	12'810	7'000	4'000
318.00	Controlli impianti di combustione	9'521.40			
	<i>Si tratta delle spese sostenute per il 18. ciclo del controllo degli impianti di combustione (onorario di prestazione del signor Trotti), poi recuperate con la rifatturazione al conto 434.00.</i>				



		Consuntivo		Preventivo	
DICASTERO	Spese	Ricavi	Spese	Ricavi	Ricavi
8. ECONOMIA PUBBLICA	65'446.40	63'194.70	72'700		67'500
C.to no.	Descrizione				
800	Amministrazione	200	200	00	00
810	Selvicoltura	00	500	00	500
830	Turismo	25'176.40	27'000	00.00	00
362.00	Contributo ente turismo 20'176.40 È compresa la fatturazione di due anni della quota sociale dell'Ente Regionale dello Sviluppo (ERS) del Mendrisiotto (CHF 1'721.75 e CHF 1'757.25).				
860	Elettricità	40'070.00	45'000	63'194.70	67'000
		Consuntivo	Spese	Preventivo	Ricavi
DICASTERO					
9. FINANZE		713'647.88	180'500	1'857'975.37	101'100
C.to no.	Descrizione				
900	Imposte	00.00	2'000	1'809'470.88	60'000
921	Cantone - Comuni	2'479.00	5'000	00.00	5'000
	La differenza è dovuta alla ripresa del contributo di livellamento cantonale.				
930	Partec. Confederazione	00.00	00	464.60	100
931	Partec. Imposte cant.	00.00	00	00.00	1'000
932	Parte com. a patenti	00.00	00	222.10	400
940	Interessi	21'524.43	24'500	42'287.79	29'100
990	Spese non ripartibili	689'644.45	149'000	5'530.00	5'500
332.00	Ammortamenti supplementari BA 601'414.75. Si tratta dell'ammortamento supplementare previsto dal MM no. 06/2019.				



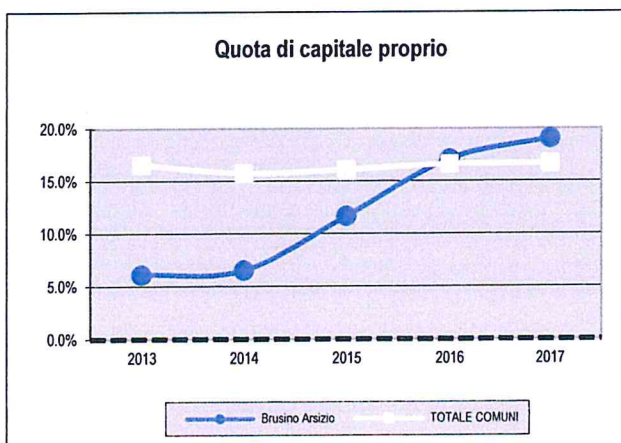
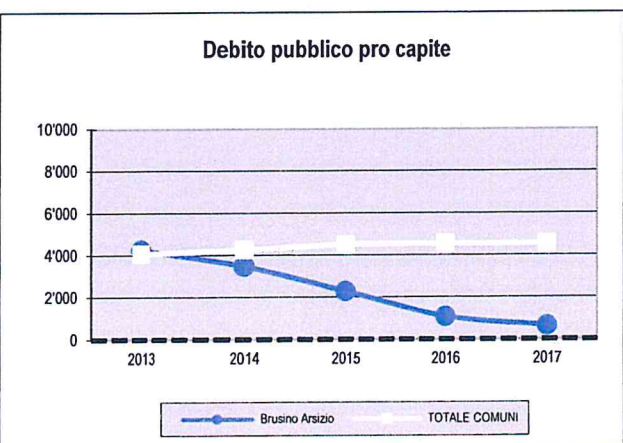
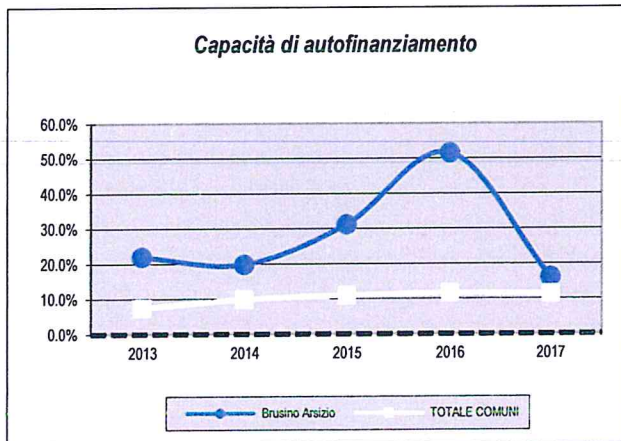
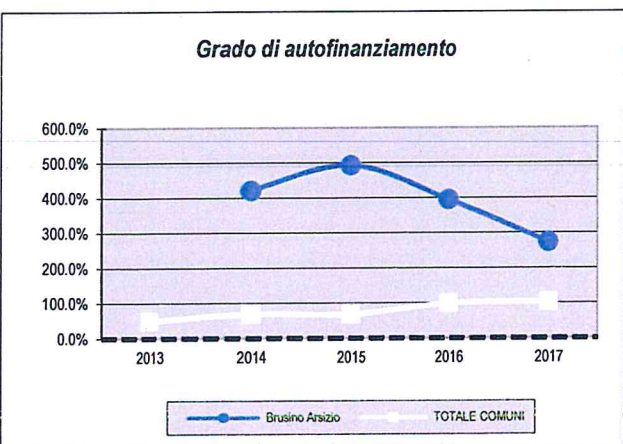
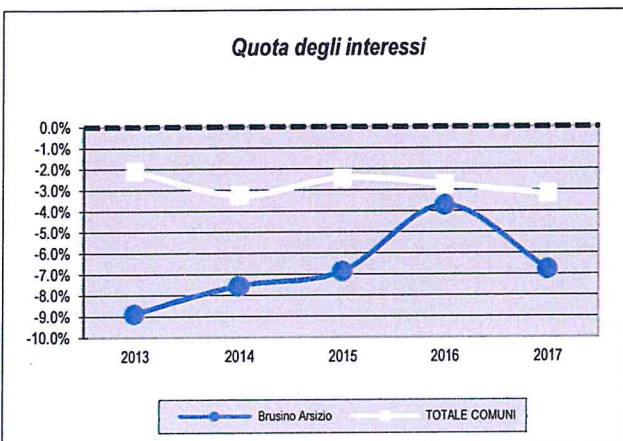
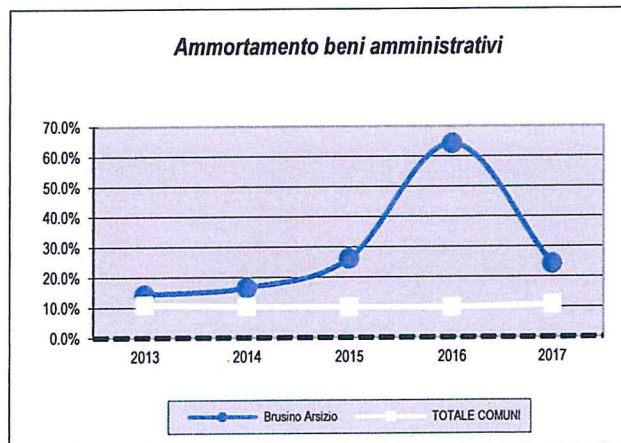
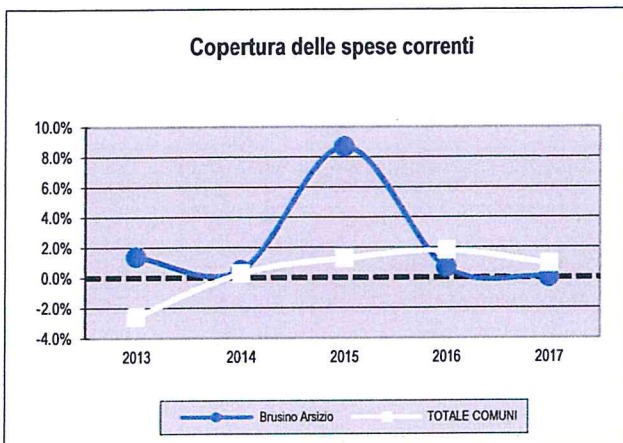
5. Indicatori finanziari 2018

I dati riportati in questo capitolo non sono ancora comparsi nella pubblicazione "I Conti dei Comuni", estratto della rivista dell'Ufficio di statistica "Dati - statistiche e società". Pertanto, essi sono suscettibili di leggeri cambiamenti (soprattutto il dato relativo alla quota degli oneri finanziari).

Indicatore	Risultato 2017	Risultato 2018
Copertura delle spese correnti (Scala di valutazione)	0.0 % Sufficiente - positivo	2.9 % Sufficiente - positivo
Ammortamento beni amministrativi (minimo legge > 10%)	24.4 %	50.5 %
Quota degli interessi	-6.8 % Bassa	-6.2 % Bassa
Quota degli oneri finanziari	-4.7 % Bassa	-4.6 % Bassa
Grado di autofinanziamento	272.9 % Ideale	83.5 % Sufficiente - buono
Capacità di autofinanziamento	16.1 % Media	28.9 % Buona
Debito pubblico pro capite	654 CHF Basso	943 CHF Basso
Quota di capitale proprio	19.1 % Media	25.0 % Buona
Quota di indebitamento lordo	136 % Discreta	102.4 % Discreta
Quota degli investimenti	28.5 % Elevata	42.7 % Molto alta

Evoluzione degli indicatori finanziari 2013-2017

Comune di Brusino Arsizio



nota: le scale sono predefinite e consentono quindi il confronto diretto dei grafici tra comuni, salvo quando il titolo è in corsivo (scala modificata)

**6. La gestione investimenti**

<u>Dicastero</u>	<u>Uscite</u>	<u>Entrate</u>
AMMINISTRAZIONE	20'253.00	00.00
SICUREZZA PUBBLICA	00.00	00.00
CULTURA E TEMPO LIBERO	16'661.46	00.00
TRAFFICO	114'968.79	00.00
AMBIENTE E SIST. TERRITORIO	1'118'930.72	422'778.17
FINANZE	00.00	639'351.75
TOTALE	1'270'813.97	1'062'129.92
INVESTIMENTI NETTI		208'684.05

Nel dettaglio da segnalare:

<u>Dicastero</u>	<u>Spese</u>	<u>Ricavi</u>
0. AMMINISTRAZIONE		
Si tratta delle spese già anticipate (come specificato nel Messaggio municipale no. 2/2019) relative ai sondaggi e all'allestimento e la pubblicazione della domanda di costruzione per la sostituzione dell'impianto di riscaldamento elettrico della Casa comunale con una termopompa acqua - acqua.	20'253.00	00.00
1. SICUREZZA PUBBLICA		
Nessuna posizione.	00.00	00.00
3. CULTURA E TEMPO LIBERO		
Le uscite in oggetto riguardano la continuazione dei lavori di ristrutturazione dell'edificio di Villa Patria (CHF 13'900.31) e quelle per il completamento delle opere di risanamento del Centro sportivo (CHF 2'761.15).	16'661.46	00.00



<u>Dicastero</u>	<u>Spese</u>	<u>Ricavi</u>
6. TRAFFICO	114'968.79	00.00
Si tratta soprattutto dei lavori di ripavimentazione con pietra naturale delle Contrade del Nucleo (CHF 56'697.12) e dell'Avigera (CHF 38'071.97), così come da crediti votati. Inoltre sono stati sostenuti i primi costi per la sistemazione del parcheggio sterrato al mappale 268 RFD (CHF 20'289).		
7. AMBIENTE E SISTEMAZIONE DEL TERRITORIO	1'118'930.72	422'778.17
Si tratta dei lavori di sostituzione delle condotte AP (CHF 238'037.45) e posa delle canalizzazioni comunali nel Nucleo (Tappa 7, CHF 543'766.06), per la sostituzione dell'IP su Lungolago Roncaioli (CHF 61'021.80) con lampade a tecnologia LED e per gli interventi selvicolturali, previsti nel credito quadro votato qualche anno fa (esboschi in Val di Nebbia, Val Molino, ecc.). Iniziate, infine, le opere per l'ammodernamento dell'acquedotto comunale in Val di Nebbia così come previsto dal nuovo concetto di approvvigionamento idrico comunale.		
9. FINANZE	00.00	639'351.75
Sono registrati gli oneri per ammortamenti ordinari e supplementari sui beni amministrativi.		

7. Controllo Crediti di Investimento

Come consuetudine, anche quest'anno presentiamo la Tabella di controllo dei Crediti di investimento (pagg. 17 - 18) votati dal Consiglio comunale, offrendo una panoramica dei crediti votati, delle uscite, delle entrate registrate nel corso di questo esercizio, delle uscite totali e del credito residuo.

CONSUNTIVO 2018 Controllo dei crediti

conto	descrizione conto	descrizione credito	credito votato	data credito	utilizzato all'1.1	uscite anno	uscite totali	credito residuo
020.503.02	Casa Comunale_termopompa	RM 02/2018 - RM 40/2018	1'782.45 12'654.75	15.01.2018 19.02.2018		20'253.00	20'253.00	-5'815.80
100.506.00	Nuovi idranti (AAP)	MM 19/2013	30'000.00	16.12.2013		20'253.00	20'253.00	-5'815.80
300.500.01	Villa PATRIA (Area svago)	MM 06/2012	350'000.00	26.03.2012	267'838.00	13'900.31	267'838.00	82'162.00
300.503.03	Villa PATRIA (stabile)	MM 01/2014	1'250'000.00	19.05.2014	157'883.65	2'761.15	171'783.96	1'078'216.04
300.503.04	Risanamento C. sportivo	MM 02/2015	197'000.00	27.04.2015	170'402.29		173'163.44	23'836.56
300.631.00	Centro sportivo/ rimborsi	MM 02/2015 (rimborso Tennis,	45'000.00	27.04.2015	14'895.99		14'895.99	30'104.01
600.501.01	Moderazione traffico	MM 01/2015	75'000.00	27.04.2015	611'019.93	16'661.46	627'681.39	1'214'318.61
600.501.02	Pavimentazione nucleo	MM 05/2017	170'000.00	11.09.2017	5'763.65	56'607.12	57'63.65	69'236.35
600.501.03	Pavimentazione Avigera	MM 14/2017	48'600.00	21.12.2017		38'071.97	38'071.97	113'392.88
600.501.04	Moderazione G.P. Poma	MM 15/2018	155'087.00	20.12.2018				10'528.03
600.503.04	Posteggi mapp. 268	MM 10/2017	415'000.00	21.12.2017		20'289.70	20'289.70	155'087.00
600.503.05	Strada Nucleo	MM 03/2015	52'600.00	27.04.2015	40'835.70		40'835.70	394'710.30
600.562.01	Contributo PTM	MM 09/2011	98'000.00	17.10.2011	45'800.00		45'800.00	11'764.30
600.661.01	Sussidio TI - G. P. Poma	MM 15/2018	71'087.00	20.12.2018				52'200.00
700.501.20	Canalizzazioni PGS	MM 05/2006 - MM 04/2016	3'890'000.00 450'000.00 672'000.00	10.07.2006 10.07.2006 04.04.2016	1'247'182.60	12'124.90	1'259'307.50	3'752'692.50
700.501.21	Molino-Terniciolo/Pianesa	MM 01/2012	87'000.00	12.03.2012	15'822.00	581.60	16'403.60	70'596.40
700.501.24	Canalizzazioni V. PATRIA	MM 03/2016	416'000.00	04.04.2016	335'065.90	70'284.81	405'350.71	10'649.29
700.501.31	Interventi selvicolturali	MM 13/2011	321'500.00 131'500.00 117'000.00	17.10.2011 17.10.2011 17.10.2011	280'000.00	135'766.75	415'766.75	154'233.25
700.501.33	Sistemazione Finate	MM 01/2019 (da votare)						
700.501.34	Serpiano - danni maltempo	MM 16/2018	149'000.00	12.11.2018		3'641.45	3'641.45	-3'641.45
700.501.50	Condotta Molino/ Poiana	MM 19/2013	823'000.00	16.12.2013	494'630.20		494'630.20	149'000.00
700.501.52	Condotta G.P. Poma	MM 12/2018	304'200.00	20.12.2018				328'369.80
700.501.82	Canalizzazioni - LOTTO 2	MM 07/2012	302'000.00	23.06.2012	309'073.35		309'073.35	304'200.00
700.501.83	Canalizzazioni - LOTTO 3a	vedi MM 05/2006 (a saldo)	830'223.60	31.12.2018	830'223.60		830'223.60	-7'073.35

CONSUNTIVO 2018
Controllo dei crediti

conto	descrizione conto	descrizione credito	credito votato	data credito	utilizzato all'1.1	uscite anno	uscite totali	credito residuo
700.501.84	Canalizzazioni - LOTTO 3b	vedi MM 05/2006 (a saldo)	861'087.40	31.12.2018	861'087.40		861'087.40	
700.501.85	Canalizzazioni - LOTTO 4a	vedi MM 05/2006 (a saldo)	507'309.20	31.12.2018	507'309.20		507'309.20	
700.501.86	Canalizzazioni - LOTTO 4a	vedi MM 05/2006 (a saldo)	736'704.80	31.12.2018	736'704.80		736'704.80	
700.501.87	Canalizzazioni - LOTTO 4c	vedi MM 05/2006 (a saldo)	94'559.95	31.12.2018	94'559.95		94'559.95	
700.501.88	Canalizzazioni - LOTTO 5	vedi MM 05/2006 (a saldo)	236'311.80	31.12.2018	236'311.80		236'311.80	
700.501.89	Canalizzazioni - LOTTO 6	vedi MM 05/2006 (a saldo)	21'917.65	31.12.2018	21'917.65		21'917.65	
700.501.91	Canalizzazioni - LOTTO 7	MM 04/2017	2'335'000.00	11.09.2017	240'781.45	543'766.06	2'191'655	1'550'452.49
700.503.01	Acqua potabile - LOTTO 7	MM 04/2017	1'116'000.00	11.09.2017		238'037.45	784'547.51	877'962.55
700.503.01	Cimitero comunale	MM 14/2014	60'000.00	05.10.2015	47'211.00	6'166.75	238'037.45	6'622.25
700.503.50	Impianti Val di nebbia	MM 15/2017	77'155.00	21.12.2017		32'714.10	53'377.75	59'440.90
700.506.01	Illuminazione LED	MM 09/2017	15'000.00	21.12.2017		61'021.80	61'021.80	3'978.20
700.581.03	Revisione PR	MM 10/2001 - MM 15/2015	65'000.00	26.10.2017	205'120.05		205'120.05	39'324.95
700.581.07	Varianti PPN		75'445.00	05.10.2015				
700.581.50	Concetto e progetto (AAP)	MM 02/2009	28'000.00	31.08.2009	5'098.00	14'825.05	5'098.00	22'902.00
700.610.00	Contributi migliorita	MM 18/2013	37'800.00	19.05.2014	23'805.90		38'630.95	-830.95
700.610.01	Contributi PGS	saldo 2018	212'755.60	31.12.2018	212'755.60		212'755.60	
700.631.10	Allacciamenti - LOTTO 7	saldo 2018	2'711'184.96	31.12.2018	2'794'080.40	-82'895.44	2'711'184.96	
700.631.15	AP - VILLA PATRIA	saldo 2018	5'705.95	31.12.2018	14'371.35	-8'665.40	5'705.95	
700.631.20	Canalizzazioni PGS	MM 05/2006 (part. RSV)	-13'388.55	31.12.2018		-13'388.55		
700.660.00	Sussidio CH PGS	saldo 2018	450'000.00	10.07.2006	167'352.00		167'352.00	282'648.00
700.660.01	Sussidio CH Riali	saldo 2018	1'156'322.60	31.12.2018	1'156'322.60		1'156'322.60	
700.661.03	Sussidio idrogeologico	saldo 2018	200'000.00	31.12.2018	200'000.00		200'000.00	
700.661.05	Sussidio TI Riali	saldo 2018	204'174.80	31.12.2018	204'174.80		204'174.80	
700.661.10	Sussidio TI PGS	saldo 2018	80'000.00	31.12.2018	80'000.00		80'000.00	
700.661.11	Contributi PGS - TI	saldo 2018	821'094.42	31.12.2018	1'077'902.40	-256'807.98	821'094.42	
700.661.12	Prelevamento dal FER	saldo 2018	349'917.00	31.12.2018	349'917.00		349'917.00	
			5'531.45	31.12.2018	66'552.25	-61'020.80	5'531.45	
					12'815'333.25	696'152.55	13'511'485.80	7'601'526.83
900.681.00	Amm. ordinari BA	saldo 2018	1'867'444.40	31.12.2018	1'905'381.40	-37'937.00	1'867'444.40	
900.682.00	Amm. supplementari BA	saldo 2018	2'678'064.40	31.12.2018	3'279'479.15	-601'414.75	2'678'064.40	
					5'184'860.55	-639'351.75	4'545'508.80	
					18'703'613.08	208'684.05	18'912'297.13	9'718'035.50

**8. Conti per crediti di investimento da chiudere**

Con la gestione 2018, si prevede inoltre la chiusura dei conti indicati qui di seguito assieme ai relativi consuntivi, per i quali non si ritiene di formulare commenti particolari:

Conto no.	Descrizione	MM no.	Credito	Consuntivo	+/-
700.506.01	illuminazione LED	09/2017	65'000	61'021.80	+ 3'978.20
700.581.50	Concetto AAP	18/2013	37'800	38'630.95	- 830.95



9. Progetto di decisione

Restando a disposizione per ulteriori informazioni che vi dovessero necessitare vi domandiamo di voler


r i s o l v e r e :

- 1. È approvato il Consuntivo del Comune dell'anno 2018.**
- 2. L'avanzo d'esercizio di CHF 68'845.32 è destinato a Capitale proprio.**
- 3. È autorizzata la chiusura dei seguenti conti di investimento:**

Conto no.	Descrizione	MM no.	Credito	Consuntivo	+/-
700.506.01	illuminazione LED	09/2017	65'000	61'021.80	+ 3'978.20
700.581.50	Concetto AAP	18/2013	37'800	38'630.95	- 830.95

- 4. Al Municipio è dato scarico del suo mandato relativo alla gestione 2018.**

Il Sindaco
Gianfranco Poli



Per il Municipio

Il Segretario
Andrea Stephani



10. Allegati

- *Rapporto di revisione Conti consuntivi del Comune di Brusino Arsizio 2018;*
- *Bilancio patrimoniale, Gestione corrente, Conto investimenti del Comune – 2018;*
- *Tabella Ammortamenti ai sensi dell'art. 158 cpv. 2 LOC;*
- *Tabella Ammortamenti altri investimenti;*
- *Tabella Elenco debiti.*